

A large, dark grey, stylized graphic on the left side of the page, resembling a stylized letter 'F' or a similar geometric shape with a curved top and bottom, and a central vertical element with a square cutout.

Colocaciones de Fideicomisos Financieros

Informe Semanal






Del 6 al 10 de Mayo

ÍNDICE




En el presente Informe encontrarán:

	Slide
- Detalle de los Fideicomisos Financieros colocados en las últimas cuatro semanas.....	1
- Curva mensual de rendimiento de los bonos senior de los Fideicomisos Financieros.....	2
- Curva semanal de rendimiento de los bonos senior de los Fideicomisos Financieros.....	3

Informe de colocaciones Evolución de tasas de interés

2019	Particip. First/ Z&A	Fecha de Colocación	Monto Autorizado (Millones)	Monto VDF A	Duration VDF A	Tipo de Tasa	Cupón VDF Clase A (TNA)	Calificación		PyMe	Tasa/Margen de corte	Tasa de Rendim. Esperado	TNA Rendim. Esperado	Oferta realizada/ Valores ofrecidos	Agentes Colocadores
Colocaciones últimas 4 semanas															
Confibono L		15/04/19	136,4	123,0	4,5	V	B+1%(35%-47%)	FixScr S.A.	AA	-	57,45%	76,12%	57,96%	1,27	INTL - SBS - Ag Mie Merc Arg Val
CMR Falabella LXXV		16/04/19	336,0	324,0	2,8	V	B+2%(38%-48%)	FixScr S.A.	AAA	-	54,00%	70,95%	54,84%	1,91	B Patagonia
Consubond 153		24/04/19	550,8	325,0	4,6	V	B+1%(46%-55%)	FixScr S.A.	AAA	-	76,00%	81,10%	60,88%	1,06	B Val - INTL - Macro Sec - B Cdad BsAs
Secubono 188		02/05/19	133,2	88,4	5,5	V	B+1%(48%-58%)	FixScr S.A.	AA	-	91,70%	96,98%	69,75%	0,74	B Val - INTL - Macro Sec - B Cdad BsAs
Garbarino 151		06/05/19	478,6	239,1	2,9	V	B+1%(46%-56%)	FixScr S.A.	AAA	-	83,00%	92,16%	67,13%	1,35	B Val - B Gal - Macro Sec - INTL - B Cdad BsAs
Megabono 205		09/05/19	329,6	188,9	5,6	V	B+1%(48%-58%)	FixScr S.A.	AAA	-	82,00%	90,68%	66,31%	1,38	B Val - INTL - Macro Sec

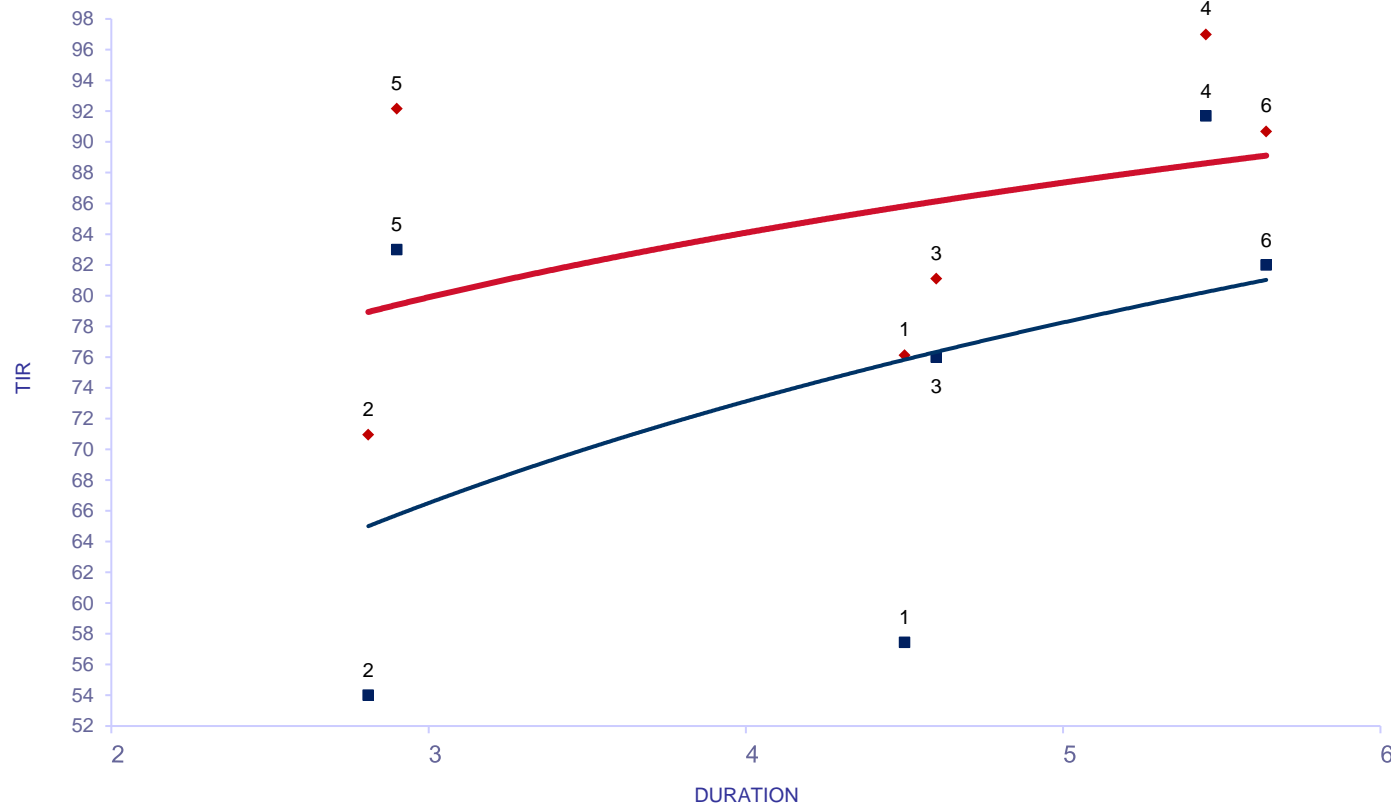
(*) Rendimiento Esperado considerando badlar constante durante la vida del VDFA.
Tasa Badlar considerada del día de la colocación.

Con período de Colocación Definido										
Cuotas Cencosud VI		14/05/19	487,8	451,0	3,0	V	B+1,5%(42%-50%)	Moody's	Aaa	-
CGM Leasing XXXV		14/05/19	103,5	66,2	3,3	V	B+4%(22%-42%)	FixScr S.A.	AAA	PyMe
Mercado Crédito IV		14/05/19	348,1	278,5	3,9	V	B+2%(37%-52%)	FixScr S.A.	AAA	-
Sucrédito XIX		16/05/19	288,0	232,0	5,0	V	B+1%(42%-56%)	S&P	AAA	-

Informe de colocaciones

Evolución de tasas de interés

Fideicomisos: Bonos A Yield Curve (últimas 4 semanas)



Del 15 de Abr al 10 de May

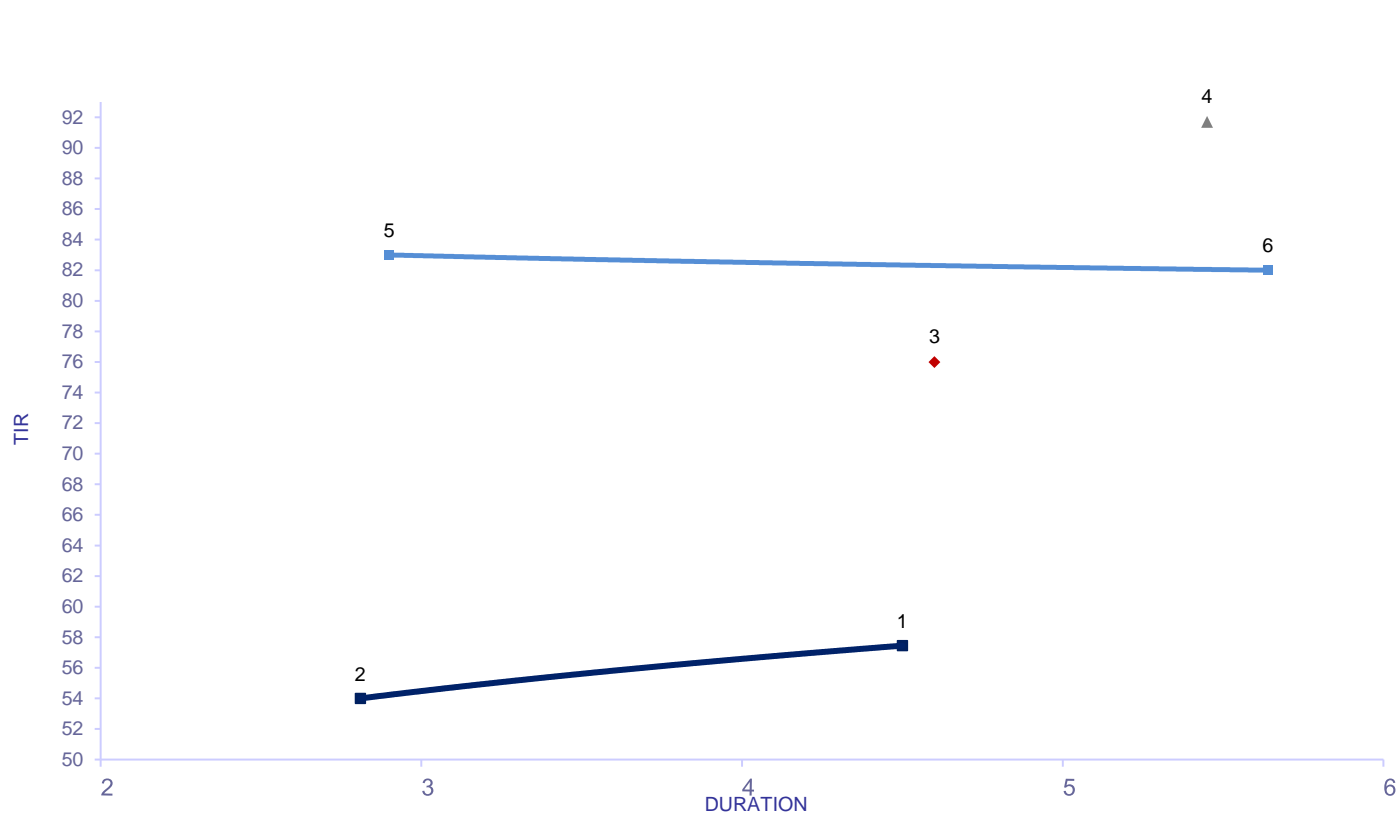
Fideicomiso	DUR	TIR	R. E.	
1 Confibono L	V 4,50	57,45	76,12	15/4/2019
2 CMR Falabella LXXV	V 2,81	54,00	70,95	16/4/2019
3 Consubond 153	V 4,60	76,00	81,10	24/4/2019
4 Secubono 188	V 5,45	91,70	96,98	2/5/2019
5 Garbarino 151	V 2,90	83,00	92,16	6/5/2019
6 Megabono 205	V 5,64	82,00	90,68	9/5/2019

R.E.: Rendimiento Esperado considerando badlar constante durante la vida del VDFA.
Tasa Badlar considerada del día de la colocación

Informe de colocaciones

Evolución de tasas de interés

Fideicomisos: Bonos A Yield Curve (últimas 4 semanas)



SEMANA	DUR	TIR
15-Abr al 17-Abr		
1 Confibono L	V	4,50 57,45 15/4/2019
2 CMR Falabella LXXV	V	2,81 54,00 16/4/2019
22-Abr al 26-Abr		
3 Consubond 153	V	4,60 76,00 24/4/2019
29-Abr al 3-May		
4 Secubono 188	V	5,45 91,70 2/5/2019
6-May al 10-May		
5 Garbarino 151	V	2,90 83,00 6/5/2019
6 Megabono 205	V	5,64 82,00 9/5/2019